



## Gestão *Estratégica*

Participe! Cadastre as informações da sua área. O prazo é até o dia 23 de novembro de 2015. Sua participação é muito importante!



Defensoria Pública  
BAHIA

## Tutorial para alteração da senha provisória

1 – Acessar o sistema através do endereço [www.dpeba.brainstormingweb.com.br](http://www.dpeba.brainstormingweb.com.br) .

O usuário será o do e-mail institucional.

**Exemplo:**

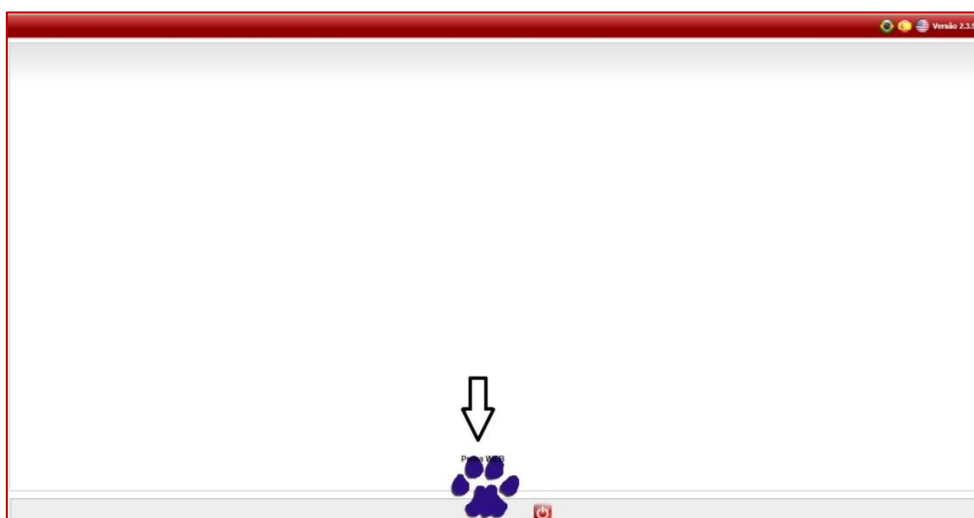
E-mail: [joao.santos@defensoria.ba.gov.br](mailto:joao.santos@defensoria.ba.gov.br)

Usuário de acesso ao sistema: joao.santos

Senha provisória: 12345



2 – Acessar o sistema “ Puma Web”

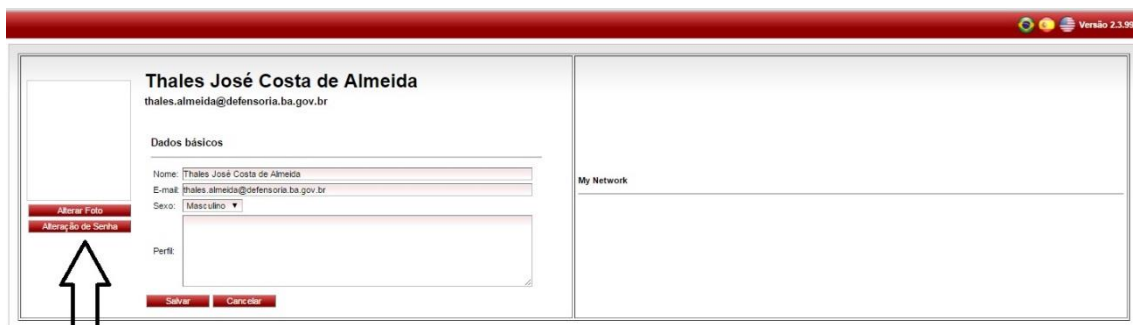


## Tutorial para alteração da senha provisória

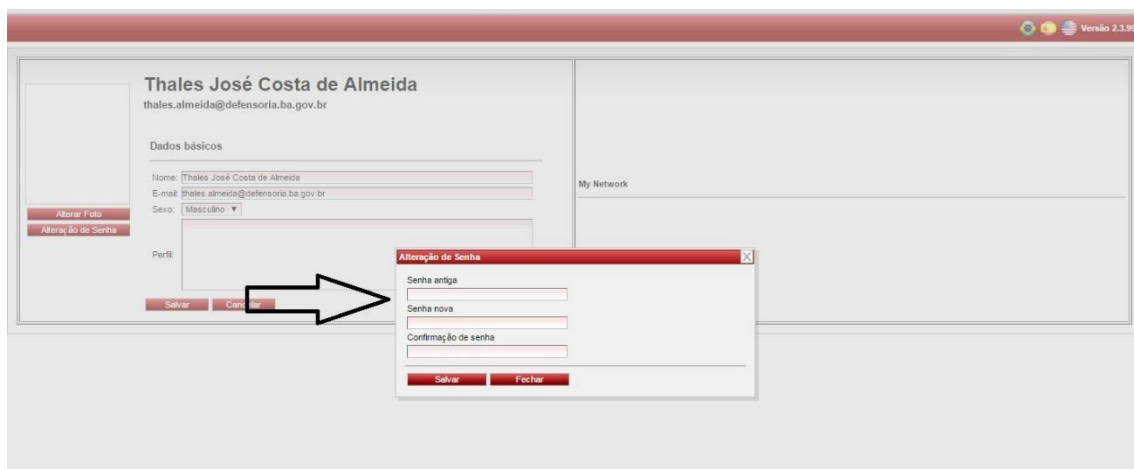
3 – Clicar no nome do usuário presente na barra superior, lado direito.



4 – Clicar no botão “alterar senha”.



5 – Informar a senha antiga: 12345 e informar a nova senha.



Procedimento finalizado, no próximo acesso utilizar a nova senha.